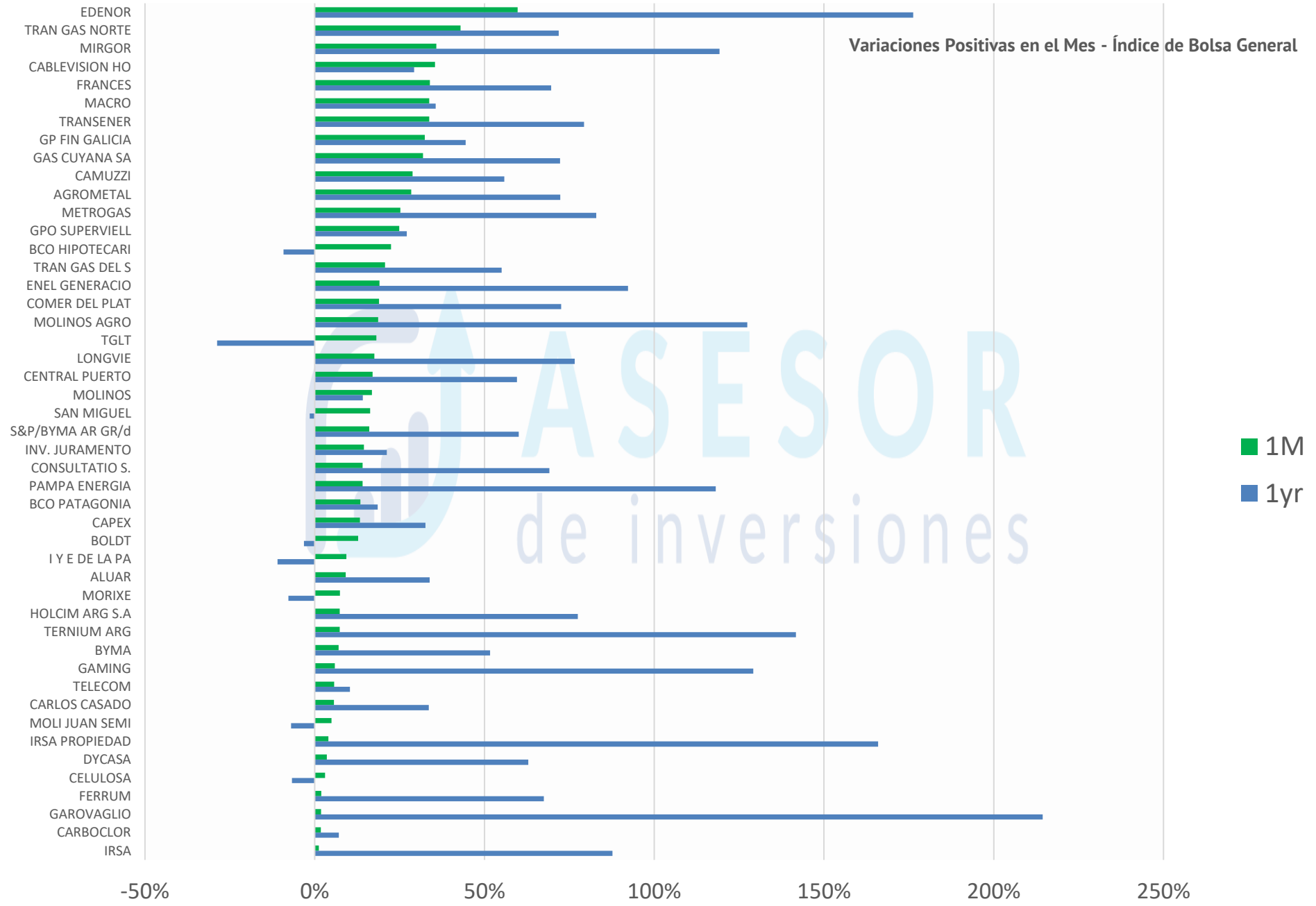


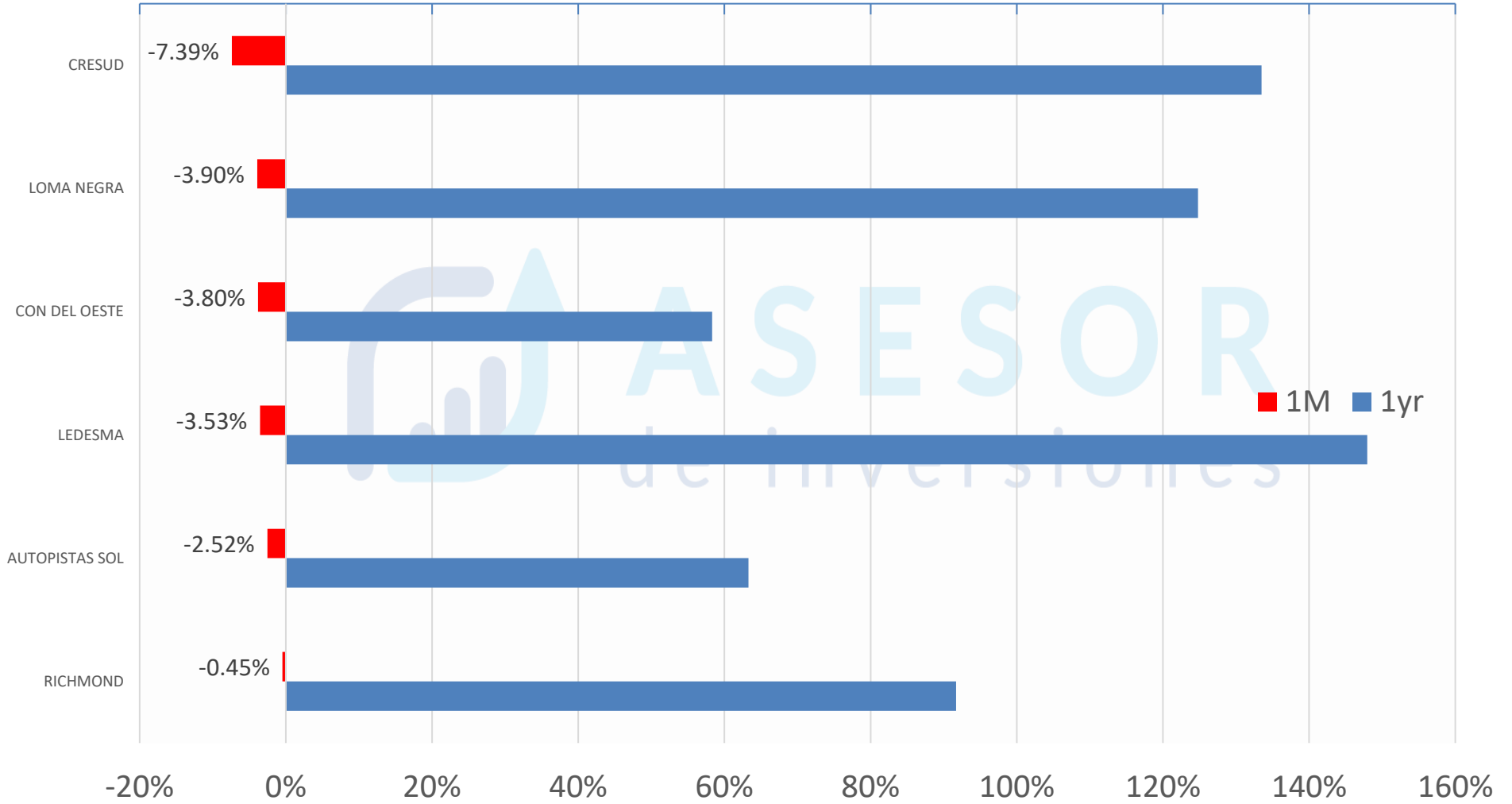
TICKER	DETALLE	Last	1W	1M	3M	6M	9M	1Y	YTD
EDN	EDENOR	62.50	37.22	59.74	99.36	126.13	129.89	176.27	117.83
TGNO4	TRAN GAS NORTE	73.9	6.48	42.94	72.66	83.37	60.48	71.86	76.58
MIRG	MIRGOR	2,700.00	17.93	35.81	53.98	86.66	104.34	119.22	68.88
CVH	CABLEVISION HO	460.00	21.11	35.40	39.73	46.18	9.42	29.30	8.38
BBAR	FRANCES	256.50	15.74	33.95	31.41	89.23	48.46	69.67	62.48
BMA	MACRO	330.00	12.20	33.75	19.87	54.78	33.86	35.60	44.63
TRAN	TRANSENER	43.80	20.39	33.74	57.82	70.20	38.66	79.34	48.38
GGAL	GP FIN GALICIA	189.00	11.06	32.44	25.45	65.84	44.13	44.46	51.47
DGCU2	GAS CUYANA SA	36.00	22.87	31.87	61.80	95.65	67.05	72.25	67.83
CGPA2	CAMUZZI	34	20.94	28.85	67.92	76.32	56.18	55.81	63.41
AGRO	AGROMETAL	33.00	3.61	28.40	31.47	70.10	71.43	72.32	87.50
METR	METROGAS	33.75	22.73	25.23	73.52	74.87	77.63	82.93	70.03
SUPV	GPO SUPERVIELL	86.75	11.82	24.89	32.54	53.24	46.11	27.11	40.74
BHIP	BCO HIPOTECARI	10.90	15.59	22.47	25.72	26.01	9.11	(9.17)	16.33
TGSU2	TRAN GAS DEL S	193.00	7.26	20.72	16.50	39.84	14.42	55.03	25.37
CECO2	ENEL GENERACIO	25.00	7.99	19.05	35.14	85.19	54.32	92.31	64.47
COME	COMER DEL PLAT	5.15	8.19	18.94	63.49	118.40	101.92	72.61	114.90
MOLA	MOLINOS AGRO	1,061.00	(1.21)	18.68	45.63	68.18	62.77	127.43	72.43
TGLT	TGLT	4.49	18.16	18.16	16.62	16.93	(19.82)	(28.73)	(11.44)
LONG	LONGVIE	9.36	4.12	17.59	36.64	46.94	67.14	76.60	39.70
CEPU	CENTRAL PUERTO	52.5	11.29	17.02	33.97	61.51	35.19	59.54	45.54
MOLI	MOLINOS	99.80	11.51	16.86	16.59	38.31	21.39	14.15	24.29
SAMI	SAN MIGUEL	137.00	7.87	16.35	13.22	16.60	14.17	(1.44)	18.10
IBG	S&P/BYMA AR GR/d	31,837.96	7.62	16.03	24.65	56.71	37.91	60.06	47.67
INVJ	INV. JURAMENTO	21.70	16.04	14.51	25.43	27.65	32.32	21.23	29.94
CTIO	CONSULTATIO S.	171.75	4.41	14.12	25.37	89.30	58.16	69.15	71.93
PAMP	PAMPA ENERGIA	129.90	7.99	14.11	21.76	63.37	54.52	118.15	67.16
BPAT	BCO PATAGONIA	80.00	7.67	13.48	9.74	15.61	12.36	18.52	13.96
CAPX	CAPEX	89.50	19.33	13.29	24.48	34.99	31.42	32.59	27.86
BOLT	BOLDT	4.2	4.70	12.80	23.32	12.80	(6.00)	(3.20)	8.46
PATA	I Y E DE LA PA	35.20	6.67	9.32	10.00	7.32	(8.81)	(10.95)	(7.37)
ALUA	ALUAR	65.90	5.28	9.12	27.52	45.90	24.62	33.88	39.41
MORI	MORIXE	16.60	3.43	7.44	(1.19)	8.85	0.30	(7.74)	8.14
HARG	HOLCIM ARG S.A	189.50	3.99	7.39	36.25	76.02	73.87	77.46	72.11
TXAR	TERNIUM ARG	90.70	0.56	7.36	46.99	85.63	64.96	141.71	95.46
BYMA	BYMA	845.00	10.96	7.05	13.37	31.52	40.22	51.62	37.71
GAMI	GAMING	41.20	8.99	5.91	(4.19)	34.38	40.78	129.18	58.10
TECO2	TELECOM	191.50	1.59	5.73	1.19	12.34	(21.23)	10.37	(2.34)
CADO	CARLOS CASADO	31.80	(0.31)	5.65	7.43	19.55	36.77	33.61	42.60
SEMI	MOLI JUAN SEMI	5.72	2.14	4.95	1.24	4.38	1.78	(6.99)	4.95
IRCP	IRSA PROPIEDAD	121.95	14.03	3.99	32.74	31.69	31.69	165.92	57.56
DYCA	DYCASA	101.00	(2.88)	3.59	25.62	50.75	31.17	62.90	39.31
CELU	CELULOSA	23.60	4.89	3.06	15.40	21.96	7.27	(6.72)	11.85
FERR	FERRUM	13.40	-	1.90	14.53	31.37	28.23	67.50	12.61
GARO	GAROVAGLIO	24.40	0.41	1.88	16.75	90.63	156.03	214.43	98.37
CARC	CARBOCLOR	2.27	2.25	1.79	2.25	36.75	(12.69)	7.08	(9.20)
IRSA	IRSA	82.90	4.49	1.23	27.08	37.10	28.96	87.68	27.08
RICH	RICHMOND	219.00	(7.69)	(0.45)	(17.36)	26.14	87.59	91.69	90.03
AUSO	AUTOPISTAS SOL	89.00	7.62	(2.52)	33.83	61.82	25.00	63.30	23.10
LEDE	LEDESMA	57.40	(2.55)	(3.53)	26.43	54.72	75.00	147.95	91.33
OEST	CON DEL OESTE	38.00	9.04	(3.80)	43.67	59.66	29.91	58.33	31.03
LOMA	LOMA NEGRA	279.80	0.67	(3.90)	19.93	63.06	63.74	124.81	54.00
CRES	CRESUD	103.50	4.84	(7.39)	(1.38)	44.48	80.21	133.50	65.26

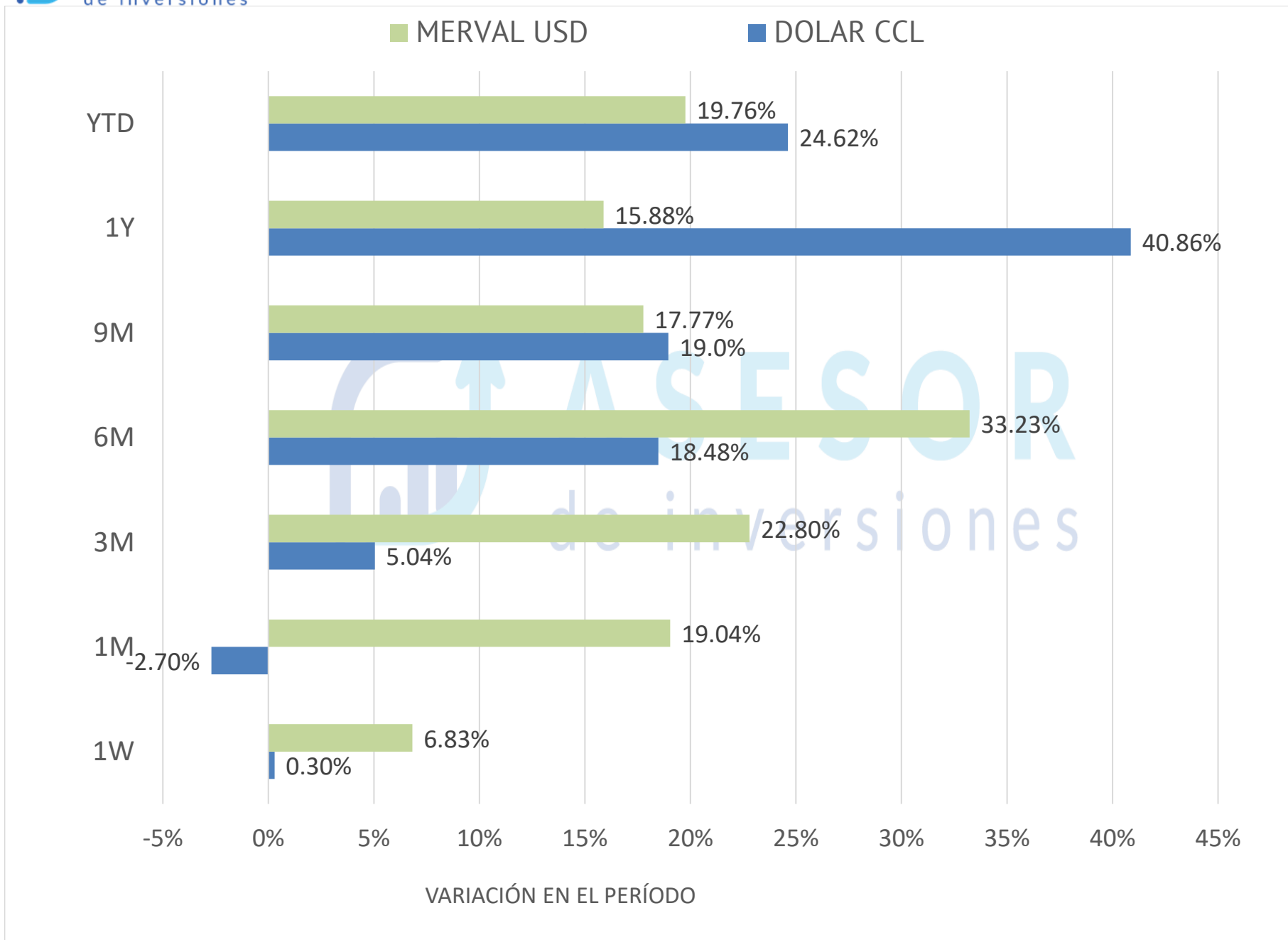
ÍNDICES	DETALLE	1W	1M	3M	6M	9M	1Y	YTD
DOLAR CCL	177.01	0.30%	-2.70%	5.04%	18.48%	19.0%	40.86%	24.62%
MERVAL	76,452	7.14%	15.83%	28.99%	57.85%	40.1%	63.23%	49.24%
MERVAL USD	431.90	6.83%	19.04%	22.80%	33.23%	17.77%	15.88%	19.76%

CIERRES	8/31/2021	8/24/2021	7/30/2021	5/31/2021	2/26/2021	11/30/2020	8/31/2020	12/31/2020
DOLAR CCL	177	176	182	169	149	149	126	142
MERVAL	76,452	71,354	66,005	59,269	48,432	54,573	46,835	51,226
MERVAL USD	432	404	363	352	324	367	373	361



### Variaciones Negativas en el Mes - Índice de Bolsa General





Disclaimer

Este informe tiene el solo propósito de brindar información, y en él solo se vierten opiniones respecto de las cuales el usuario o cliente podrá estar o no de acuerdo. Este informe se presenta con el fin de ser una guía para que los inversores compren mejor el mercado, los activos y las alternativas de inversión, pero no constituye una oferta o recomendación de compra o venta de los instrumentos financieros mencionados. Asimismo, no considera los objetivos particulares de cada inversor y es independiente de los declarados por el usuario en el Test de Inversión. Cada cliente deberá analizar los instrumentos y alternativas del presente reporte en base a sus objetivos de inversión y/o la situación financiera completa particular, y por lo tanto los instrumentos mencionados en el mismo podrían no ser adecuados para su perfil de inversor. Los asesores financieros relacionados a AsesorDeInversiones.com pueden ofrecer sus opiniones o perspectivas concernientes a lo apropiado de la naturaleza de determinadas estrategias de inversión; sin embargo, es finalmente el usuario o cliente el responsable último de las decisiones de inversión que adopta, debiendo estar tales decisiones basadas únicamente en sus circunstancias económicas, objetivos financieros, tolerancia al riesgo y necesidades de liquidez personales.

Las inversiones en activos financieros y otros productos conllevan riesgos, incluyendo la pérdida de capital significativa. Los riesgos incluyen pero no están limitados a: riesgo de tasa de interés, riesgos de liquidez, de tipo de cambio y el riesgo específico de la empresa y/o sector.

Este documento contiene información histórica y prospectiva. Los rendimientos pasados no son garantía o indicativo de resultados futuros. Todos los precios, valores o estimaciones generadas en este reporte (excepto aquellos identificados como históricos) son con fines indicativos. Todo lo establecido en este reporte, está basado en fuentes que se consideran confiables y de buena fe, pero no implican garantía implícita ni explícita de su precisión y completitud. Este informe no constituye asesoría legal, tributario o contable específica. AsesorDeInversiones.com recomienda firmemente a todo inversionista que busque asesoría tributaria especializada de uno de sus propios profesionales tributarios.